

## ки для детей

Берег левый — берег правый,  
По воде есть переправа,  
Что же это за вода,  
И течет она куда? —  
Быстротечна, глубока  
Вдаль бежит-течет...(река)

Кто в гости реки созывает  
И воды все в себя впускает? —  
Бунтуя в голубом просторе,  
Волною бьет о берег... (море)

Без него плачемся,  
А как появится,  
От него прячемся...(солнце)

В речке плавать и плескаться,  
И не захлебнуться вдруг  
надувной поможет...(круг)

В катамаран и в лодку  
Его с собой беру.  
Его я надеваю,  
Не глядя на жару.  
А если что случится  
Со мною на воде.  
То верный друг оранжевый  
Спасёт меня везде!...(спасательный жилет)

Круглое и голубое,  
До краев полно водою,  
Над водою камыши,  
Что такое? Подскажи!...(озеро)

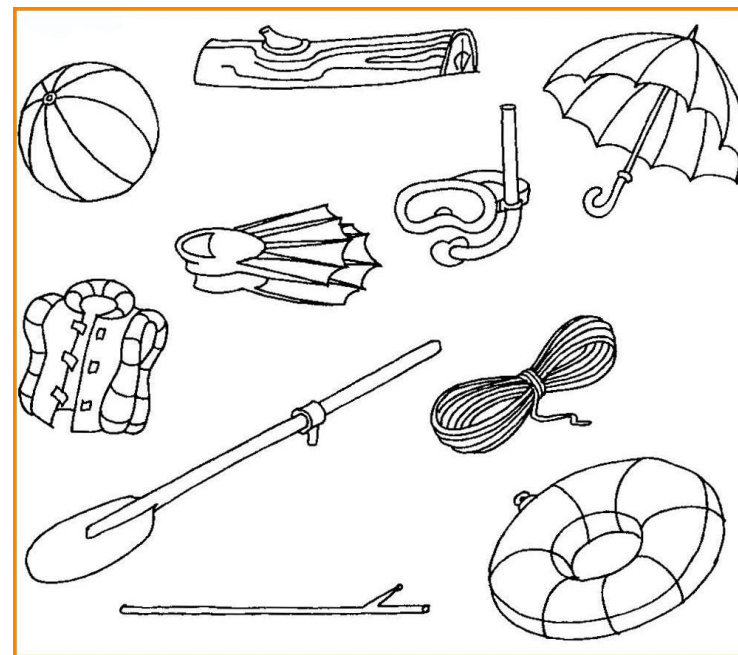
Омывает шар земной  
Он соленою водой,  
Кто морей всех капитан?  
Необъятный... (океан)

На макушках детворы  
Я от солнца и жары.  
Вам меня надела мама.  
Кто такая я?...(Панама)

Я к глазам его приближу -  
Сразу все большим увижу.  
Рассмотрю в морской дали  
Птаруса и корабли... (бинокль)

Хочешь в воду ты ныряй,  
Хочешь — на песке играй.  
Сколько замков здесь создашь!  
Что это за место?...(пляж)

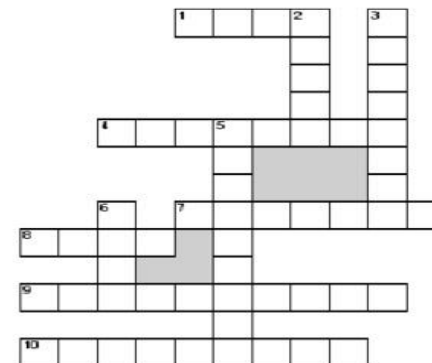
## Обведи средства спасения на воде



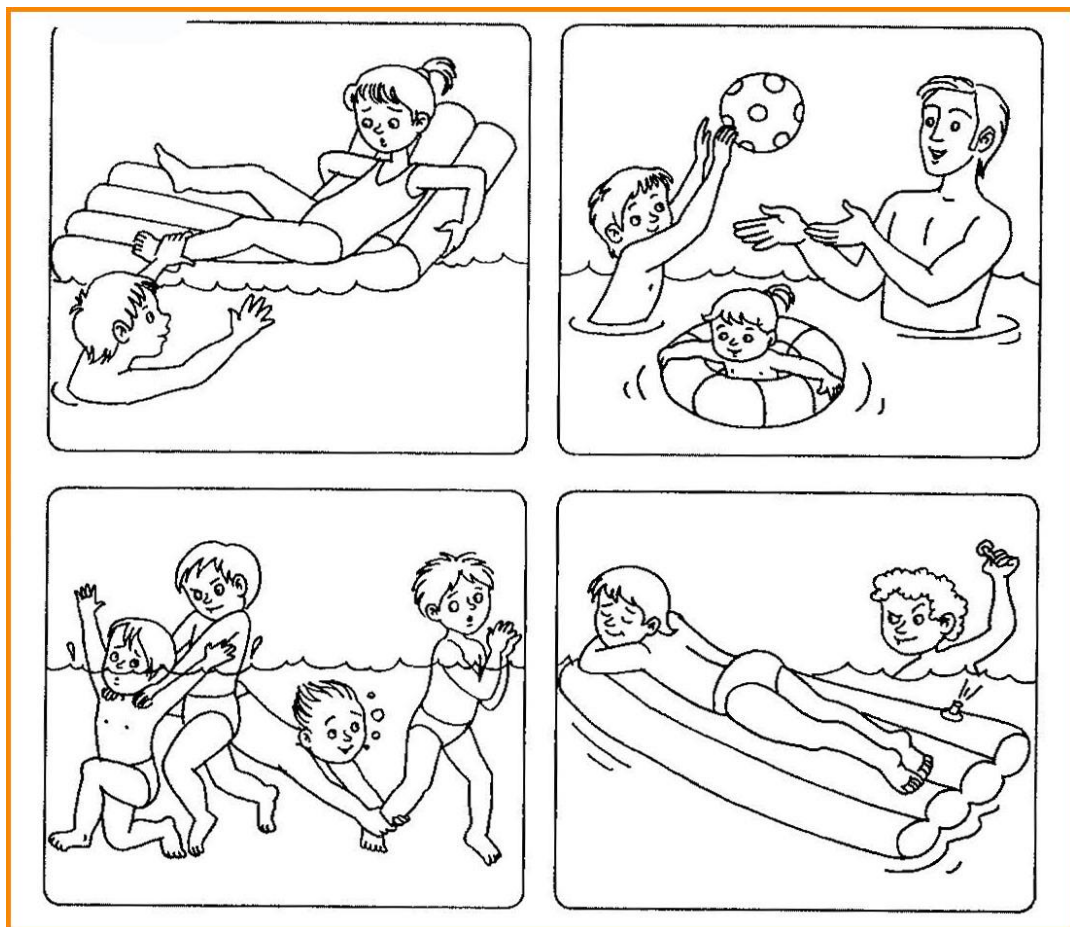
## Реши кроссворд «Твоя безопасность в твоих руках»

### Кроссворд: «Твоя безопасность в твоих руках»

- По горизонтали
- 1. Место массового отдыха, купания и приёма солнечных и воздушных ванн.
- 4. Судходное русло.
- 7. Специалист, на профессиональной основе обученный спускам под воду и приёмам выполнения различных подводных работ.
- 8. Средство для оказания помощи утопающим.
- 9. Способ спасения человека.
- 10. Тот, кто спасает кого-либо.
- По вертикали
- 2. Средство для поддержки человека на воде.
- 3. Непроизвольное сокращение мышцы или группы мышц, обычно сопровождаемое резкой болью.
- 5. Круговое движение в поверхностном слое воды.
- 6. Поплавок, крепящийся ко дну при помощи якоря на тросе.



Раскрась картинку, на которой дети соблюдают правила безопасного поведения на воде



Ответы на кроссворд: по горизонтали 1.Пляж; 4.Фарватер; 7.Водолаз; 8.Круг; 9.Буксировка; 10.Спасатель по вертикали: 2.Жилет; 3.Судорога; 5.Водоворот; 6.Буёк

**Телефоны экстренных служб:  
101, 102, 103, единый 112**

Управление по гражданской обороне,  
чрезвычайным ситуациям и пожарной  
безопасности

Республики Хакасия

Правила поведения на суше и в воде



**КУПАЙТЕСЬ ТОЛЬКО В ПРИСУТСТВИИ ВЗРОСЛЫХ. НЕ ПОГРУЖАЙТЕСЬ В ВОДУ С ГОЛОВОЙ. КУПАЙТЕСЬ ТОЛЬКО В РАЗРЕШЕННЫХ МЕСТАХ, НА БЛАГОУСТРОЕННЫХ ПЛЯЖАХ.**



**ПЛАВАТЬ НА НАДУВНОМ МАТРАСЕ МОЖНО ТОЛЬКО ВДОЛЬ БЕРЕГА И ПОД ПРИСМОТРОМ ВЗРОСЛЫХ. НЕ ИСПОЛЬЗУЙТЕ ДЛЯ ПЛАВАНИЯ САМОДЕЛЬНЫЕ УСТРОЙСТВА - ОНИ МОГУТ НЕ ВЫДЕРЖАТЬ ВЕС И ПЕРЕВЕРНУТЬСЯ.**



**ВСЕГДА НАДЕВАЙТЕ ГОЛОВНОЙ УБОР. НЕ СНИМАЙТЕ ЕГО, ЧТОБЫ НЕ ПОЛУЧИТЬ СОЛНЕЧНЫЙ УДАР. ЕСЛИ ВЫ ПОЧУВСТВОВАЛИ ГОЛОВОКРУЖЕНИЕ, ТОШНОТУ - НЕМЕДЛЕННО УЙДИТЕ В ТЕНЬ.**



**ЕСЛИ НА ПРОГУЛКЕ ВАМ ВСТРЕТИЛАСЬ СОБАКА, ОСТАНОВИТЕСЬ. СОБАКА, СКОРЕЕ ВСЕГО, ПРОЙДЕТ МИМО. НЕ УБЕГАЙТЕ, ИНАЧЕ СОБАКА ПОГОНИТСЯ ЗА ВАМИ. НЕ ВЫПУСКАЙТЕ ИЗ ВИДУ ВЗРОСЛЫХ, С КОТОРЫМИ ПРИШЛИ НА ПРОГУЛКУ.**

